



# Comfort Garagen

## in massiver Holzrahmenbauweise

Sie wollen ökologisch bauen.  
Sie wollen ein langlebiges, massives Produkt.  
Sie wollen eine Garage – in bester Qualität mit optimalem Nutzwert.

**Das wollen wir auch.**



**Comfort Garagen**



# 20 gute Gründe, ...

... warum Sie sich für uns entscheiden sollten:

1. Wir gewähren Ihnen **10 Jahre Garantie** auf unsere Produkte.
2. Sie erhalten Langlebigkeit mit Qualität „**made in Germany**“ und **bewusst ausgewählten Materialien**.
3. Wir verbauen **Qualitätstore** der bekannten Marke „**Hörmann**“.
4. Unsere Produkte punkten mit einer modernen und massiven **Holzrahmenbautechnik** mit hochwertiger **Thermopaneelwand**.
5. Dank unserer präzisen und speziellen **Werksverputzung** ist keine witterungsabhängige Verputzung vor Ort notwendig.
6. **Top-Design und -Technik** werten unsere Produkte gleichermaßen auf.
7. **Individualität** und **Funktionalität** stehen im Vordergrund.
8. Sie können aus einer Vielzahl von **Ausstattungsöglichkeiten** wählen.
9. Es sind verschiedene **Dachaufbauten** möglich – je nach Ihrem Anspruch.
10. Bei uns erhalten Sie **alles aus einer Hand**.
11. Sie können sich auf unsere **professionelle Beratung** verlassen.
12. Auf Wunsch bekommen Sie von uns auch einen **Bauantragservice**.
13. Wir geben Ihnen **Sicherheit** durch eine zuverlässige und unkomplizierte Abwicklung Ihres Bauvorhabens.
14. Montage bzw. Aufbau erfolgen mit hoher **Schnelligkeit**.
15. Es gibt **keine versteckten Kosten** bei der Montage bzw. beim Aufbau.
16. Bei unseren Standard PKW-Garagen ist **keine Kranmontage** notwendig, die schnell umständlich und teuer werden kann.
17. Wo andere nicht mehr liefern können, **bauen** wir schon auf.
18. Unsere Produkte sind **bundesweit lieferbar**.
19. **Optimale Belüftung** bei allen Garagentypen.
20. Unsere Produkte sind **preiswert**, weil sie ihren Preis wert sind.



# Inhaltsverzeichnis

Aufbau und Konstruktion .....	4
Über uns .....	6
Mehr Raum zur freien Entfaltung .....	8
An Ihr Grundstück angepasst .....	10
Die Comfort Einzelgarage .....	12
Die Comfort Doppelgarage .....	14
Die Comfort Großraumgarage .....	16
Sektionaltore .....	18
» Oberflächen .....	19
» Farben .....	20
» Garagentor-Antriebe .....	21
Die Comfort Caravan Pro .....	22
Industrie-Sektionaltore .....	24
» Farben .....	25
» Garagentor-Antriebe .....	26
Nebentüren .....	28
Garagenfenster .....	30

# Aufbau und Konstruktion

## Massivität und Stabilität treffen auf Individualität

Herkömmliche Garagen heizen sich – unabhängig von ihrer Bauweise – bei hohen Temperaturen stark auf. Die Ursache hierfür liegt in den verwendeten Baustoffen Beton und Stahl. Diese verfügen zwar über eine hohe Wärmeleitfähigkeit, haben jedoch nur eine sehr geringe isolierende Wirkung. Bei Fertiggaragen aus Beton führen diese Temperaturschwankungen außerdem zu Rissbildungen, welche regelmäßig von der Gewährleistung des Herstellers nicht erfasst sind. Dies führt mittelfristig zu hohen Sanierungskosten, die der Kunde zu tragen hat.

Die Comfort-Garage hat sich genau diesem Problem gestellt. Denn durch die Auswahl von bewährten und hochwertigsten Materialien, wurde eine ideale Lösung geschaffen. Für den Wandaufbau verwenden wir hochwertige Sandwichpaneele mit 40 mm Stärke und für den Dachaufbau ebenfalls eine Sandwichpaneele mit einer Höhe von 80 mm und einer Kerndämmung von 40 mm, einem U-Wert (Wärmedurchgangskoeffizient) von rd. 0,500 W/m<sup>2</sup>K. Die auch im modernen Hallenbau zum Einsatz kommen. Brandverhalten (nach EN 13501-1) B-s2, d0 (B- brennbare Baustoffe schwerentflammbar, s2 – begrenzte Rauchentwicklung, d0- kein Abtropfen / Abfallen).

Wir fertigen unsere Holzständergarage als Systembauweise im klassischen Holzrahmenbau aus Konstruktionsvollholz (KVH nsi).

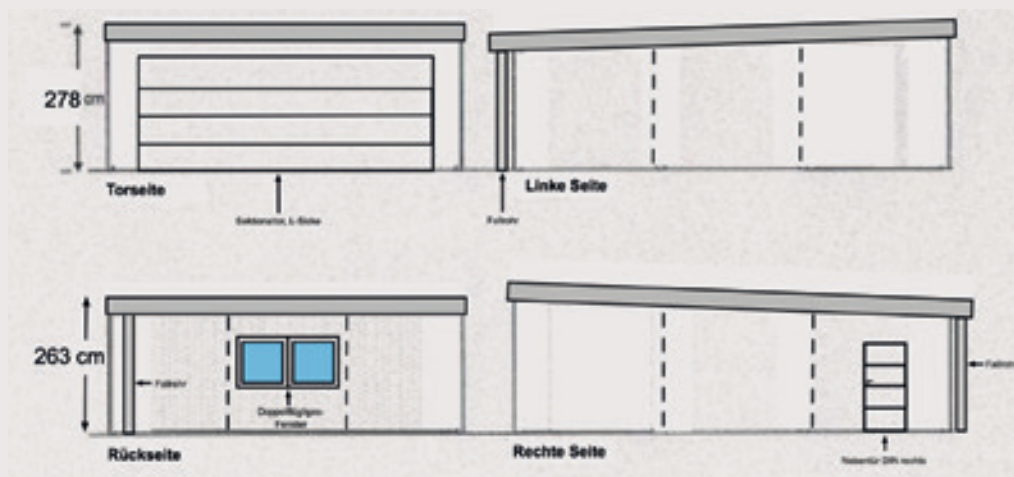
Die Holzrahmenkonstruktion wird aus 80 x 80 mm, 100 x 100 mm oder 120 x 120 mm (in Abhängigkeit von Garagenhöhe und Dachlast) starkem, massiven, kammergetrocknetem Konstruktionsvollholz gefertigt und sorgt so für äußerste Stabilität.

Der Außenputz ist ein Edelspritzputz auf Acrylbasis mit einer Korngröße von 2 - 3 mm. Damit unser Putz auch zu fast allen Fassadenputzen der Fertighausbranche passt, bieten wir diesen auch in Ihrer Wunschfarbe an. Sie haben dabei immer die Möglichkeit die Garage mit einer geeigneten Fassadenfarbe nach Ihren Wünschen zu streichen.

Somit haben Sie bei der Comfort Garage mit Wandstärken von 12 - 16 cm die Kombination eines robusten Aufbaus mit Dachlasten von bis fast zu einer 1/2 Tonne pro Quadratmeter und einer effektiven Isolierung bei Wand und Dach. Dies sorgt für einen langsamen Temperaturanstieg, verhindert so schnelles Aufheizen an warmen Sommertagen und verringert die Bildung von Kondenswasser an den Wand- und Dachinnenseiten.

Durch einen speziellen Sockel aus 100 % wasserfestem, langlebigem und unverrottbarem Material, wird das Holz stets vor aufsteigender Feuchtigkeit geschützt, ausserdem passt sich der Sockel, dem Untergrund wie Bodenplatten oder Ringfundamenten an.

## Durchdacht bis ins letzte Detail



## Attika

- 245 mm Höhe
- Stahlblech feuerverzinkt 0,7 mm
- Lackierte und widerstansfähige Quarzoberfläche
- In Standardfarben anthrazitgrau, braun, ziegelrot u. weiß
- Auf Wunsch in vielen RAL-Farben erhältlich
- Innovative Querbelüftung hinter der Attika

## Entwässerung

- Nach hinten laufende Entwässerung.
- Die Dachrinne ist außenliegend und mit der optisch ansprechenden Attika verblendet.

## Tor und Torantrieb

Wir verwenden für unsere hochwertigen Garagen ausschließlich Tore und Torantriebe der Firma HÖRMANN.

## Ausstattung

Fenster und Türen stehen in den unterschiedlichsten Größen und Farben zur Auswahl.

i

## Systembauweise

Der Vorteil der Systembauweise liegt in dem bewährten Verbindungssystem. Hiermit können wir Ihre Wunschgarage unter beengten Bedingungen, auch über gepflasterte Flächen, problemlos liefern. Bei unseren Standard PKW-Garagen sind keine aufwändigen Montagetechniken nötig, wie z.B Kran, Stapler oder sonstige Hub-Technik. Hierdurch können wir auch große Doppelgaragen innerhalb eines Tages aufstellen.



## Über uns

Die Comfort Garage ist das neueste Produkt aus dem Hause MC Garagen.

In der Comfort Garage haben wir unsere Erfahrung aus mehr als 25 Jahren Garagenproduktion einfließen lassen, um unseren Kunden eine massive, moderne und ökologische Garage in Holzständerbauweise anbieten zu können.

Die Bauweise greift den aktuellen Trend ökologischer Holzrahmenbauweise auf und verfeinert diese Technik mit modernen Isolationsmaterialien. Hierdurch ist ein zeitlos gestalteter und gleichzeitig massiver Garagentyp entstanden, der unsere Kunden nachhaltig begeistern wird.

Unsere Bauweise ist massiv und stabil, mit hoher Tragkraft und erfüllt problemlos die baurechtlichen Vorgaben.

Wir sind flexibel in der Gestaltung und erfüllen gerne Ihre individuellen Wünsche.

Die Comfort Garage passt sich architektonisch an jede Hausstruktur und Bauart an. Somit wird die Comfort Garage das Aushängeschild Ihres Hauses.

Wir verwenden ausschließlich hochwertigste Materialien.



Wir legen viel Wert auf Service und Kundenzufriedenheit, damit Ihr Weg zur Wunschgarage so reibungslos wie möglich verläuft. Sollten Sie dennoch weitere Informationen von uns benötigen oder einen speziellen Wunsch haben, zögern Sie bitte nicht, uns anzusprechen.

## Zeitgemäße Bauweise

Unsere Modulare Bauweise ist das Nonplusultra für jeden Häusle-Bauer.



## Nur ein Ansprechpartner

Von der Auftragsbestätigung bis zum Abruf werden Sie durch einen festen und erfahrenen Ansprechpartner betreut.

## Optimale Flächennutzung

Gerade bei schwierigen Grundstückssituationen finden Sie in der Holzständersystem-Bauweise die ideale Lösung.



## Gesundes Preis-Leistungs-Verhältnis

Unsere Comfort Garagen sind preiswert, denn sie überzeugen durch hochwertigste Materialien wie z.B. HÖRMANN Tore, Antriebe und Türen, innovative Wandaufbauten und Hölzer. Dies erhöht die Lebensdauer und Funktionalität Ihrer Comfort Garage maßgeblich.

Genau deswegen ist unsere Comfort Garage ihren Preis wert.

# Mehr Raum zur

## Geräteräume hinter der Garage



Der hintere Geräteraum kann für verschiedenste Zwecke genutzt werden, z.B. für einen Hobbyraum, für die Unterbringung von Mülltonnen, Fahrrädern, Motorrädern, Gartengeräten, Werkzeugen oder einer Werkbank.

### 1 Einzelgarage mit rückwärtigem Geräteraum und Trennwand

**Längen:** 8,00 m | 8,50 m | 9,00 m  
**Breiten:** 3,00 m | 3,50 m | 4,00 m | 4,50 m

### 2 Doppelgarage mit Trennwand und abgetrenntem rückwärtigen Geräteraum mit Türausschnitt

**Längen:** 8,00 m | 8,50 m | 9,00 m  
**Breiten:** 6,00 m | 7,00 m | 8,00 m

### 3 Großraumgarage mit rückwärtig abgetrenntem Geräteraum mit Türausschnitt und seitlichem Durchgang zum Haus

**Längen:** 6,00 m | 6,50 m | 7,00 m | 7,50 m | 8,00 m | 8,50 m | 9,00 m  
**Breiten:** 5,00 m | 5,50 m | 6,00 m | 6,50 m | 7,00 m

# freien Entfaltung

## Sonderformen mit Geräteraum



Die Trennwand besteht aus Sandwichpaneelen und Konstruktionsvollholz und kann wahlweise auch mit einer Tür oder einem Türausschnitt angeboten werden. Sie haben aber auch die Möglichkeit, auf die Trennwand zu verzichten.

### 4 Großraumgarage mit seitlichem Geräteraum, ohne Trennwand

**Längen:** 6,00 m | 6,50 m | 7,00 m | 7,50 m | 8,00 m | 8,50 m | 9,00 m

**Breiten:** 7,00 m | 7,50 m | 8,00 m | 8,50 m | 9,00 m

### 5 Großraumgarage mit seitlichem Geräteraum, mit Trennwand und Türausschnitt

**Längen:** 6,00 m | 6,50 m | 7,00 m | 7,50 m | 8,00 m | 8,50 m | 9,00 m

**Breiten:** 7,00 m | 7,50 m | 8,00 m | 8,50 m | 9,00 m

### 6 Einzelgarage mit seitlichem Geräteraum, ohne Trennwand

**Längen:** 6,00 m | 6,50 m | 7,00 m | 7,50 m | 8,00 m | 8,50 m | 9,00 m

**Breiten:** 7,00 m | 7,50 m | 8,00 m | 8,50 m | 9,00 m

# An Ihr Grundstück angepasst

## Sonderformen mit Geräteraum



Der seitliche Geräteraum kann für verschiedenste Zwecke genutzt werden, z.B. für einen Hobbyraum, für die Unterbringung von Mülltonnen, Fahrrädern, Motorrädern, Gartengeräten, Werkzeugen oder einer Werkbank.

### **7** Großraumgaragen mit schräg verlaufender Seitenwand angepasst an die Umstände vor Ort

**Längen:** 6,00 m | 6,50 m | 7,00 m | 7,50 m | 8,00 m | 8,50 m | 9,00 m

**Breiten:** 7,00 m | 7,50 m | 8,00 m | 8,50 m | 9,00 m

### **8** Großraumgaragen mit schräg verlaufender Rückwand angepasst an das Grundstück

**Längen:** 6,00 m | 6,50 m | 7,00 m | 7,50 m | 8,00 m | 8,50 m | 9,00 m

**Breiten:** 7,00 m | 7,50 m | 8,00 m | 8,50 m | 9,00 m





## Die Comfort Einzelgarage

Die hochwertige Comfort Einzelgarage können Sie in den Größen frei nach Ihren Wünschen und Grundstücksgrößen konfigurieren. Verschiedenste Ausstattungs- und Designvarianten treffen bestimmt jeden Geschmack.

Gerade in Stadtgebieten werden die Grundstücke immer kleiner und die Zuwegungen immer enger, was die Anlieferung einer Garage (in einem Stück) zunehmend erschwert. Dort, wo die Anlieferungskosten und Kranmontagen das Budget weit überschreiten oder die Anlieferung gar unmöglich machen, finden Sie in unserer Comfort Einzelgarage die ideale Lösung. Bei unserer bewährten Systembauweise brauchen Sie auf Ihre Garage nicht zu verzichten.

Damit Sie noch freier in der Gestaltung Ihrer Garage sind, bieten wir Ihnen verschiedene Größen an.

Auch bei den Toren gehen wir keine Kompromisse ein und verwenden daher bei unseren Garagen im Standard ausschließlich HÖRMANN Sektionaltore LPU 40 mit einer M-Sicke, Woodgrain Oberfläche in RAL 9016 Verkehrsweiß. Sie haben jedoch auch die Möglichkeit, sich aus weiteren edlen Designs, Ihr passendes auszuwählen.

Wenn es um Ihre Wunschausstattung, wie Fenster und Türen geht, bieten wir Ihnen ebenso eine außergewöhnliche Auswahl an (siehe Seite 28 - 31).



### Viel Nutzraum

- Geringe Wandstärke von 12 cm
- Viel Raum für integrierbare Regale
- XXL-Größen möglich

### Die Sektionaltore

#### HÖRMANN Tore im Standard

- M-Sicke
- Woodgrain Oberfläche
- RAL 7016 Anthrazitgrau

### Unsere Größen

**Breiten** ..... 3,00 m | 3,50 m | 4,00 m | 4,50 m

**Längen** ..... 5,50 m | 6,00 m | 7,00 m | 7,50 m | 8,00 m | 8,50 m | 9,00 m

**Höhen** ..... Dachhöhe 2,78 m | Durchfahrtshöhe 2,12 m

► **Übrigens:** Auf Wunsch liefern wir auch auf Maß!



## Die Comfort Doppelgarage

Auch bei unseren Comfort Doppelgaragen genießen Sie erstklassige Qualität und können diese auch in unterschiedlichsten Größen konfigurieren.

Der Vorteil unserer Bauweise liegt klar auf der Hand. Dadurch, dass unsere Garagen nicht in einem Stück gegossen werden, schaffen wir einen Innenraum ohne Einschränkungen. Bei uns gibt es keine aufwändigen Trennwandausschnitte, bei denen immer noch ein störender Wandvorsprung stehen bleiben muss.

In unseren besonders großen Comfort Garagen hat endlich alles Platz. Mit dem Angebot an vielseitig konfigurierbaren Doppelgaragen reagieren wir auf die spürbar steigende Nachfrage an Unterstellmöglichkeiten für große Fahrzeuge und zusätzlichem Stauraum. Die Comfort Doppelgaragen in sensationell großer Ausführung eignen sich optimal zum Unterstellen von Fahrrädern, Motorrädern sowie als Abstellplatz für Garten- oder Sportgeräte. In diesen Garagen können Sie all das unterbringen, für das Sie ansonsten ein Gartenhäuschen oder einen separaten Hobbyraum benötigen.

Die bewährten Comfort Garagen überzeugen auch, aufgrund des idealen Wandaufbaus, als innovatives Raumwunder, die nicht nur großen Fahrzeugen, sondern auch Ihren Events, wie Partys oder auch Public-Viewings mit Ihren Nachbarn oder Freunden, ausreichend Platz bieten.

Damit Sie noch freier in der Gestaltung Ihrer Garage sind, bieten wir Ihnen verschiedene Größen an.

Auch bei den Toren gehen wir keine Kompromisse ein und verwenden daher bei unseren Garagen im Standard ausschließlich HÖRMANN Sektionaltore LPU 40 mit einer M-Sicke, Wood-grain Oberfläche in RAL 9016 Verkehrsweiß. Sie haben jedoch auch die Möglichkeit, sich aus weiteren edlen Designs, Ihren Favorit auszuwählen.

Wenn es um Ihre Wunschausstattung, wie Fenster und Türen geht, bieten wir Ihnen ebenso eine außergewöhnliche Auswahl an (siehe Seite 28 - 31).



### Viel Nutzraum

- Geringe Wandstärke von 12 cm
- offener Innenraum,  
keine Wandvorsprünge
- Viel Raum für integrierbare Regale
- XXL Größen möglich

### Die Sektionaltore

#### HÖRMANN Tore im Standard

- M-Sicke
- Woodgrain Oberfläche
- RAL 9016 Verkehrsweiß

### Unsere Größen

**Breiten** ..... 6,00 m | 7,00 m | 8,00 m

**Längen** ..... 6,00 m | 6,50 m | 7,00 m | 7,50 m | 8,00 m | 8,50 m | 9,00 m

**Höhen** ..... Dachhöhe 2,78 m | Durchfahrtshöhe 2,12 m

► **Übrigens:** Auf Wunsch liefern wir auch auf Maß!



## Die Comfort Großraumgarage

Genießen Sie die erstklassige Qualität einer Comfort Großraumgarage, welche (gegenüber der Doppelgarage) nur ein Tor hat und dadurch den Vorteil einer leichten Ein- und Ausfahrt bietet. Die heutigen Fahrzeuge werden immer größer und somit steigt auch der Platzbedarf. Diesem Bedürfnis werden unsere Comfort Großraumgaragen mehr als gerecht.

In unseren besonders großen Comfort Großraumgaragen hat endlich alles Platz. Mit dem Angebot an vielseitig konfigurierbaren Großraumgaragen, reagieren wir auf die spürbar steigende Nachfrage an Unterstellmöglichkeiten für große Fahrzeuge und zusätzlichem Stauraum. Die Comfort Großraumgaragen in sensationell großer Ausführung eignen sich optimal zum Unterstellen von Fahrrädern, Motorrädern sowie als Abstellplatz für Garten- oder Sportgeräte. In diesen Garagen können Sie all das unterbringen, für das Sie ansonsten ein Gartenhäuschen oder einen separaten Hobbyraum benötigen.

Die bewährten Comfort Großraumgaragen überzeugen auch, aufgrund des idealen Wandaufbaus, als innovatives Raumwunder, das nicht nur großen Fahrzeugen, sondern auch Ihren Events, z.B. Partys oder auch Public-Viewings mit Ihren Nach-

barn oder Freunden, ausreichend Platz bietet. Damit Sie noch freier in der Gestaltung Ihrer Garage sind, bieten wir Ihnen verschiedene Größen an.

Auch bei den Toren gehen wir keine Kompromisse ein und verwenden daher bei unseren Garagen im Standard ausschließlich HÖRMANN Sektionaltore LPU 40 mit einer M-Sicke, Woodgrain Oberfläche in RAL 9016 Verkehrsweiß. Sie haben jedoch auch die Möglichkeit, sich aus weiteren edlen Designs, Ihren Favorit auszuwählen.

Wenn es um Ihre Wunschausstattung (z.B. Fenster und Türen) geht, bieten wir Ihnen ebenso eine außergewöhnliche Auswahl an (siehe Seite 28 - 31).



## Die Sektionaltore

### HÖRMANN Tore im Standard

- M-Sicke
- Woodgrain Oberfläche
- RAL 9016 Verkehrsweiß

## Viel Nutzraum

- Geringe Wandstärke von 12 cm
- Viel Raum für integrierbare Regale
- XXL-Größen möglich

## Unsere Größen

**Breiten** ..... 5,00 m | 5,50 m | 6,00 m | 6,50 m | 7,00 m

**Längen** ..... 6,00 m | 6,50 m | 7,00 m | 7,50 m | 8,00 m | 8,50 m | 9,00 m

**Höhen** ..... Dachhöhe 2,78 m | Durchfahrtshöhe 2,12 m

► **Übrigens:** Auf Wunsch liefern wir auch auf Maß!

# HÖRMANN


## Sektionaltore



S-Sicke (LPU42) | Verkehrsweiß RAL 9016



M-Sicke (LPU42) | Verkehrsweiß RAL 9016



L-Sicke (LPU42) | Verkehrsweiß RAL 9016

### Eröffnen Sie sich viele Vorteile

Sektionaltore öffnen senkrecht und liegen platzsparend unter der Decke. Durch dieses Konstruktionsprinzip bieten sie maximalen Platz in und vor der Garage. Auch das Thema Isolation ist besonders wichtig, wenn die Garage direkt an das Haus anschließt oder als Werk- oder Hobbyraum genutzt wird.

Doppelwandige Sektionaltore sind moderne Energiespartore und verfügen über eine sehr gute Wärmedämmeigenschaft. Zudem sind sie durch dauerelastische und witterungsbeständige Dichtungen an allen vier Seiten optimal abgedichtet. U-Wert des Tores (5000 x 2125 mm) = 1,0 W/m<sup>2</sup> K.



## Übersicht Stahl-Oberflächen



### 1 | **Woodgrain**

Bei der preiswerten, robusten Oberfläche mit originalgetreuem Sägeschnittmuster, lassen sich durch die Prägung kleine Kratzer problemlos ausbessern. Diese Oberfläche erhalten Sie in Verkehrsweiß RAL 9016, in 15 Vorzugsfarben oder RAL nach Wahl.



### 2 | **Sandgrain**

Die fein strukturierte Oberfläche für den preisbewussten Bauherren eignet sich besonders für moderne Häuser. Erhältlich in Verkehrsweiß RAL 9016 und in 3 Vorzugsfarben.



### 3 | **Silkgrain**

Die seidenglatte Silkgrain Oberfläche ist durch ihre edle Toransicht die erste Wahl bei moderner Architektur. Zudem verleiht das 50% dickere Außenblech den Lamellen eine höhere Stabilität und eine noch bessere Laufruhe. Diese Oberfläche erhalten Sie in Verkehrsweiß RAL 9016, in 15 Vorzugsfarben oder in RAL nach Wahl.



### 4 | **Decograin**

Die Decograin Oberflächen mit UV-beständiger Kunststoff-Folienbeschichtung vermittelt Ihrem Sektionaltor eine detailgetreue, markante Holzoptik bzw. eine edle anthrazitfarbene Metallic-Eleganz. Sie können aus 5 natürlichen Holzdekoren oder einem eleganten Metallic-Dekor wählen (siehe auf der HÖRMANN Website).


## Farbe verschönert und schützt

Die doppelwandigen LPU-Sektionaltore und Nebentüren erhalten Sie serienmäßig in Verkehrsweiß RAL 9016 sowie zusätzlich in 15 preiswerten Vorzugsfarben und rund 200 Farben nach RAL.


Bei der Oberfläche Sandgrain können Sie aus 3 Vorzugsfarben \*\* wählen.

- 1 | RAL 9007 Graualuminium
- 2 | RAL 9006 Weißaluminium \*\*
- 3 | RAL 8028 Terrabraun \*\*
- 4 | RAL 8003 Lehm Braun
- 5 | RAL 8001 Ockerbraun
- 6 | RAL 7040 Fenstergrau
- 7 | RAL 7035 Lichtgrau
- 8 | RAL 7030 Steingrau
- 9 | RAL 7016 Anthrazitgrau \*\*
- 10 | RAL 6009 Tannengrün
- 11 | RAL 6005 Moosgrün
- 12 | RAL 5014 Taubenblau
- 13 | RAL 5011 Stahlblau
- 14 | RAL 3003 Rubinrot
- 15 | RAL 1015 Hellelfenbein

## Standardfarbe



## 15 Vorzugsfarben



Die Torinnenseiten der Garagen-Sektionaltore werden generell im Farbton Grauweiß, RAL 9002 geliefert. Dunkle Farben sind in Ausrichtung zur Sonne bei doppelwandigen Stahltoren zu vermeiden, da eine mögliche Lamellen-Durchbiegung das Tor beschädigen kann. Alle Farbangaben in Anlehnung an die jeweiligen RAL-Farbe.

Die Abbildungen der Farben und Oberflächen sind aus drucktechnischen Gründen nicht farbverbindlich. Lassen Sie sich entweder von unserem Berater oder einem ortsnahem Hörmann Partner die originalen Hörmann-Farbfächer zeigen.

\* RAL Classic Farben, ausgenommen sind Perleffekt-, Leucht- und Metallicfarben

\*\* Vorzugsfarben für Sandgrain Oberfläche

## Garagentor-Antriebe



SupraMatic



ProMatic

### Komfort und Sicherheit

Hörmann Antriebe zeichnen sich aus durch die gelungene Kombination aus Qualität, Sicherheit und intelligenter Technik: Das schienengeführte Antriebspatent garantiert einen stabilen und ruhigen Torlauf; Sanft-Start und Sanft-Stopp erhöhen die Lebensdauer Ihres Tores. Bewährte Sicherheitsfunktionen erzeugen ein rundum gutes Gefühl: Eine beim schließen einrastende Verriegelung erschwert das Aufhebeln Ihres Tores; die Abschaltautomatik stoppt den Torbetrieb bei Hindernissen

sofort. Praktische Zusatzfunktionen runden den Komfort ab: Lüften Sie etwa mit der zweiten Öffnungshöhe Ihre Garage, ohne das Tor komplett öffnen zu müssen. Hörmann Antriebe und Zubehör überzeugen durch innovative Technik, exklusives Design und 100 %-ige Kompatibilität – d.h. bei Hörmann passt alles optimal zusammen. Mit den verschiedenen Bedienelementen wie z.B. Handsendern, Funk-Tastern oder BiSecure bedienen Sie ganz bequem Ihren Garagentor-Antrieb.



Handsender HSE 2 BS



Funk-Codetaster  
FCT 10 BS



Funk-Fingerleser  
FFL 12 BS



Funk-Innentaster  
FIT 2 BS



Funk-Innentaster  
FIT 4 BS



Die neue **COMFORT CARAVAN PRO**

## Die Comfort Caravan Pro

Wenn Sie stolzer Besitzer eines Wohnmobils oder -wagens sind und diesen in der Garage vor Witterung wie z.B. Hagel, Diebstahl, Marder und Einbruch schützen möchten, dann treffen Sie mit einer Comfort Caravan Pro die beste Wahl.

Die Comfort Caravan Pro bietet Platz für alles. Wohnmobile, Wohnwagen, Kleintransporter oder sonstige Nutzfahrzeuge finden hier ihren sicheren Platz. Selbst für Krankenwagen oder sonstige Rettungsfahrzeuge bietet unsere Comfort Caravan Pro die nötige und sichere Unterstellmöglichkeit.

Auch für Sportboote sind diese Garagen hervorragend geeignet. Ideal auch zur Unterbringung von Sportgeräten. Aufgrund der beeindruckenden Deckenhöhen finden nun Surfbretter, Skier, Fahrräder oder Dachboxen unter der Decke ihren Platz. Damit Sie noch freier in der Gestaltung Ihrer Garage sind, bieten wir Ihnen verschiedene Größen an.

Bei den Toren gehen wir keine Kompromisse ein und verwenden daher bei unseren Garagen im Standard ausschließlich HÖRMANN Sektionaltore SPU F42 mit einer S-Sicke, Stucco Oberfläche in RAL 9002 Grauweiß. Sie haben jedoch auch die Möglichkeit, sich aus weiteren Farben, Ihren Favorit auszuwählen.

Wenn es um Ihre Wunschausstattung (z.B. Fenster und Türen) geht, bieten wir Ihnen ebenso eine außergewöhnliche Auswahl an (siehe Seite 28-31).





### Viel Nutzraum

- Geringe Wandstärke von 14 - 16 cm
- Viel Raum für integrierbare Regale
- XXL-Größen möglich

### Die Sektionaltore

#### HÖRMANN Tore im Standard

- S-Sicke
- Stucco Oberfläche
- RAL 9016 Verkehrsweiß

## Unsere Größen

**Breiten** ..... 3,50 m | 4,00 m | 4,50 m | 5,00 m | 5,50 m | 6,00 m | 6,50 m  
7,00 m | 7,50 m | 8,00 m

**Längen** ..... 6,00 m | 6,50 m | 7,00 m | 7,50 m | 8,00 m | 8,50 m | 9,00 m

**Höhen** ..... Dachhöhe 3,37 m | lichte Durchfahrtshöhe 2,75 m  
Dachhöhe 3,85 m | lichte Durchfahrtshöhe 3,25 m



**HÖRMANN**

## Industrie-Sektionaltore

Für unsere Comfort Caravan Pro Garage, verwenden wir ausschließlich Industrie Sektionaltore der Marke HÖRMANN.

### Beste Wärmedämmung in 2 Lamellenoberflächen:



#### 1 | Unempfindliche Stucco Oberfläche

Die Stucco Prägung verleiht der Toroberfläche darüber hinaus eine gleichmäßige Struktur, auf der leichte Kratzer oder Schmutzspuren nicht so schnell auffallen.



#### 2 | Edle Optik durch Micrograin Oberfläche

Micrograin überzeugt durch eine glatte Oberfläche und die charakteristische feine Linienstruktur. Diese Toroberfläche harmonisiert besonders gut mit modernen Fassaden, die durch eine klare Formensprache gekennzeichnet sind. Die Torinnenseite wird generell Stucco geprägt in Grauweiß, RAL 9002, geliefert.



#### 3 | SPU F42

Die 42 mm dicke PU-ausgeschäumte Lamelle mit Fingerklemmschutz ist besonders robust und bietet eine gute Wärmedämmung. Das Torblatt ist in den Oberflächenvarianten Stucco geprägt und Micrograin lieferbar.



# Farbe verschönert und schützt

## Hochwertige Farbbeschichtung

Bei Hörmann erhalten Sie die Grundbeschichtung aller Industrie-Sectionaltore in 10 Vorzugsbunttönen und in den RAL- und NCS-Skalen, in vielen Metallic-Farben sowie nach British Standard.

Die 2K-PUR Lackierung auf der Außen- oder Außen- und Innenseite bzw. das Coil-Coating-Verfahren bei doppelwandigen Lamellen in den Vorzugsbunttönen sorgen für eine hochwertige Farbgebung – so bleiben Ihre Tore lange schön.

Dunkle Farben sind in Ausrichtung zur Sonne bei doppelwandigen Stahltoren und bei thermisch getrennten Toren zu vermeiden, da eine mögliche Lamellendurchbiegung die Funktion des Tores einschränken kann (Bi-Metall-Effekt).

Die Abbildungen der Farben sind aus drucktechnischen Gründen nicht farbverbindlich. Bitte lassen Sie sich bei farbigen Toren von Ihrem Hörmann-Fachhändler beraten. Alle Farbangaben in Anlehnung an RAL.

## 10 Vorzugsbunttöne




RAL 9016 Verkehrsweiß



RAL 8028 Terrabraun



RAL 9010 Reinweiß



RAL 7016 Anthrazitgrau



RAL 9007 Graualuminium




RAL 6005 Moosgrün



RAL 9006 Weißaluminium



RAL 5010 Enzianblau



RAL 9002 Grauweiß



RAL 3000 Feuerrot

## Der Torantrieb für Ihre Comfort Caravan Pro Garage

Wellenantrieb WA 300 S4



**Diagonale Anbauvariante**

### Serienmäßig beim WA 300 S4

- Soft-Start und Soft-Stop für einen schonenden und ruhigen Torlauf
- Kraftbegrenzung in Richtung „Tor-Auf“ / „Tor-Zu“
- Torgeschwindigkeit von ca. 19 cm/s
- integrierte Steuerung mit Drucktaster DTH R
- nur ca. 1 Watt Stromverbrauch im Standby (ohne weiteres angeschlossenes elektrisches Zubehör)



**Vertikale Anbauvariante**





**HÖRMANN**

## Nebentüren



S-Sicke



M-Sicke



L-Sicke



Nebentüren sind immer sehr praktisch, wenn Sie schnell Gegenstände aus der Garage holen möchten, ohne das Tor öffnen zu wollen, oder Ihr Zweit-Fahrzeug aufgrund einer kurzen Garageneinfahrt direkt vor dem Tor parkt und dadurch der Zugang vom Tor versperrt ist.

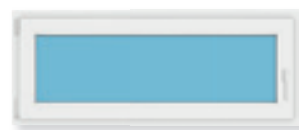
Zu fast jedem Tormotiv erhalten Sie bei Hörmann die passende Nebentür. So bilden Tor und Tür eine harmonische Einheit.






## Garagenfenster


- 1 Kunststoff-Kipp-Fenster**  
Lichtband (BxH) 1500 x 600 cm  
2-fach verglast  
in weiß oder RAL 7016 anthrazitgrau  
weitere RAL-Farben auf Anfrage




- 2 Kunststoff-Kipp-Fenster**  
Lichtband (BxH) 1200 x 600 cm  
2-fach verglast  
in weiß oder RAL 7016 anthrazitgrau  
weitere RAL-Farben auf Anfrage




- 3 Kunststoff-Kipp-Fenster**  
Lichtband (BxH) 1000 x 500 cm  
2-fach verglast  
in weiß oder RAL 7016 anthrazitgrau  
weitere RAL-Farben auf Anfrage



- 4 Kunststoff-Kipp-Fenster**  
Lichtband (BxH) 900 x 400 cm  
2-fach verglast  
in weiß oder RAL 7016 anthrazitgrau  
weitere RAL-Farben auf Anfrage




- 5 Zweiflügeliges Kunststoff-Fenster**  
Lichtband (BxH) 1500 x 800 cm  
2-fach verglast  
in weiß oder RAL 7016 anthrazitgrau  
weitere RAL-Farben auf Anfrage



- 6 Zweiflügeliges Kunststoff-Fenster**  
Lichtband (BxH) 1200 x 900 cm  
2-fach verglast  
in weiß oder RAL 7016 anthrazitgrau  
weitere RAL-Farben auf Anfrage



- 7 Kunststoff-Dreh-Kipp-Fenster**  
Lichtband (BxH) 800 x 1500 cm  
2-fach verglast  
in weiß oder RAL 7016 anthrazitgrau  
weitere RAL-Farben auf Anfrage



- 8 Kunststoff-Dreh-Kipp-Fenster**  
Lichtband (BxH) 800 x 1000 cm  
2-fach verglast  
in weiß oder RAL 7016 anthrazitgrau  
weitere RAL-Farben auf Anfrage



- 9 Kunststoff-Dreh-Kipp-Fenster**  
Lichtband (BxH) 600 x 800 cm  
2-fach verglast  
in weiß oder RAL 7016 anthrazitgrau  
weitere RAL-Farben auf Anfrage



Langlebig. Qualitativ. Modern.

# Comfort Garagen

Seit mehr als 25 Jahren bauen wir Garagen – solide, hochwertig, individualisierbar. Mit dieser Erfahrung und mit unserem Knowhow entwickeln wir für Sie beste Holzprodukte: **Comfort Garagen** aus Holz. Massiv, maßgefertigt, mit größtem Servicegedanken. Von der Planung bis zur Schlüsselübergabe stellen wir Ihre Wünsche in den Vordergrund.

**Comfort** Garagen Produktionsgesellschaft mbH  
In der Hellenbach 7, 57074 Siegen

info@comfort-garagen.de  
**comfort-garagen.de**

**Sie haben Fragen oder möchten eine Garage bestellen?  
Rufen Sie uns an, wir sind gerne für Sie da.**

**Tel. 0800 116 3 116**



Die Comfort Garage steht  
**EXKLUSIV IM VERTRIEB**  
der OPTIMA GmbH

